AGTBAT

MENUISERIES ALUMINIUM SUR MESURE

CATALOGUE

Portes d'entrée

Pivotantes · contemporaines · gravées · vitrées



La première chose que l'on voit de la maison

Une porte d'entrée se regarde, se touche et se ferme des milliers de fois. Elle doit tenir au climat et donner le ton de la façade.

GT BAT dessine votre porte avec vous — modèle, dimensions, parements, poignée, serrure — puis la fait fabriquer selon ses spécifications par son partenaire industriel. Nos équipes la posent en Guadeloupe, en Martinique, à Saint-Martin et à Saint-Barthélemy.

Construction	03
Portes pivotantes	04
Portes contemporaines	06
Portes intégrées au mur	09
Portes gravées	11
Portes vitrées à ferronnerie	15
Portes en fonte d'aluminium	17
Options	19
Finitions et méthode	20

Ce qui ne se voit pas

Toutes les séries partagent les mêmes organes : ce sont eux qui font qu'une porte reste juste, année après année.



Charnières invisibles réglables

Intégrées au dormant, en inox, réglables après la pose pour garder un vantail d'aplomb. Angle d'ouverture et charge admissible [À CONFIRMER].



Serrure multipoints

Plusieurs pênes verrouillent le vantail sur toute sa hauteur. L'âme du panneau est remplie de mousse polyuréthane haute densité [À CONFIRMER].



Serrure connectée en option

Code, empreinte ou badge, intégrés dans la poignée barre ou en façade. Modèles page 19.



SÉRIE PIVOT

Portes pivotantes

Le pivot remplace les gonds : le vantail tourne sur un axe décalé, ce qui permet de très grandes portes qui s'ouvrent d'un geste. Parements bois, pierre ou laqués, poignée barre toute hauteur.

Photo : Réf. PV-08



Réf. PV-01



Réf. PV-02



Réf. PV-03



Réf. PV-04



Réf. PV-05



Réf. PV-06



Réf. PV-07



SÉRIE SYSTÈME

Portes contemporaines

Des lignes nettes, des poignées barres, des inserts métalliques ou vitrés. En un vantail, avec ou sans parties latérales vitrées, pour les façades d'aujourd'hui.

Photo : Réf. CT-03


Réf. CT-01


Réf. CT-02


Réf. CT-04


Réf. CT-05


Réf. CT-06


Réf. CT-07


Réf. CT-08


Réf. CT-09


Réf. CT-10


Réf. CT-11



Réf. CT-12



Réf. CT-13



Réf. CT-14



Réf. CT-15



Réf. CT-16



Réf. CT-17



Réf. CT-18



Réf. CT-19



Réf. CT-20



Réf. CT-21



SÉRIE PORTE ET FAÇADE

Portes intégrées au mur

Le vantail se fond dans un habillage mural continu, du sol au plafond : la porte disparaît dans la façade et ne se révèle qu'à son ouverture.

Photo : Réf. IM-09



Réf. IM-01



Réf. IM-02



Réf. IM-03



Réf. IM-04



Réf. IM-05



Réf. IM-06



Réf. IM-07



Réf. IM-08



Réf. IM-10



Réf. IM-11



SÉRIE GRAVÉE

Portes gravées

Le motif est usiné dans le panneau : rainures, lignes et inserts de matière dessinent la porte. Chaque dessin se décline en un ou deux vantaux.

Photo : Réf. GR-01


Réf. GR-02


Réf. GR-03


Réf. GR-04


Réf. GR-05


Réf. GR-06


Réf. GR-07


Réf. GR-08


Réf. GR-09


Réf. GR-10


Réf. GR-11



Réf. GR-12


Réf. GR-13


Réf. GR-14


Réf. GR-15


Réf. GR-16


Réf. GR-17


Réf. GR-18


Réf. GR-19


Réf. GR-20


Réf. GR-21


Réf. GR-22


Réf. GR-23


Réf. GR-24


Réf. GR-25 · GR-26

Et aussi

Seize autres dessins de la série, réalisables dans les mêmes conditions.


Réf. GR-27


Réf. GR-28


Réf. GR-29


Réf. GR-30


Réf. GR-31


Réf. GR-32


Réf. GR-33


Réf. GR-34


Réf. GR-35


Réf. GR-36


Réf. GR-37


Réf. GR-38


Réf. GR-39


Réf. GR-40


Réf. GR-41


Réf. GR-42



SÉRIE VITRÉE

Portes vitrées à ferronnerie

La lumière entre, la ferronnerie protège : vitrages habillés d'une grille décorative, en un ou deux vantaux, avec parties latérales et impostes.

Photo : Réf. VF-01


Réf. VF-02


Réf. VF-03


Réf. VF-04


Réf. VF-05


Réf. VF-06


Réf. VF-07


Réf. VF-08


Réf. VF-09


Réf. VF-10


Réf. VF-11


Réf. VF-12


Réf. VF-13



SÉRIE FONTE

Portes en fonte d'aluminium

Des panneaux moulés en fonte d'aluminium : reliefs profonds et patines cuivrées pour les entrées de caractère.

Photo : Réf. FA-01



Réf. FA-02



Réf. FA-03



Réf. FA-04



Réf. FA-05



Réf. FA-06



Réf. FA-07

Composer sa porte



Serrures connectées et poignées barres



Faces intérieures — le côté maison de la porte



Poignées décoratives



Encadrements et corniches

FINITIONS

Teintes et parements



RAL 9016	RAL 9007	RAL 7016	RAL 9005
Blanc trafic	Aluminium gris	Anthracite	Noir foncé

Autre teinte RAL sur demande. Parements bois, pierre, métal ou céramique selon les modèles [NUANCIER À COMPLÉTER].

Un ou deux vantaux, avec ou sans parties latérales et imposte

Vitrage des parties vitrées au choix

Poignée, serrure et face intérieure au choix

Dimensions sur mesure [LIMITES À COMPLÉTER]

MÉTHODE

De la prise de cotes à la pose

1 **Premier échange et estimation**
Vous choisissez une série et un modèle, nous chiffrons en fourchette.

2 **Visite technique et prise de cotes**
Nous relevons l'ouverture au millimètre et vérifions la maçonnerie.

3 **Conception et validation des plans**
Vous validez dessin, teinte, parements, poignée et serrure.

4 **Fabrication selon nos plans**
Notre partenaire industriel fabrique selon nos spécifications ; nous contrôlons.

5 **Pose et réception**
Pose par des équipes encadrées par GT BAT, réception avec vous.

GT BAT

MENUISERIES ALUMINIUM SUR MESURE

Estimez votre projet en ligne et demandez votre devis.

gtbatcaraibes.com

Guadeloupe
+590 691 25 95 13

Martinique
+596 696 29 83 89

E-mail
contact@gtbatcaraibes.com

WhatsApp
Sur les deux lignes

Zones

Guadeloupe · Martinique · Saint-Martin · Saint-Barthélemy

GT BAT est une marque de GT MAT. Document et visuels non contractuels : dimensions, parements, teintes et disponibilités sont confirmés sur devis après visite technique.