AGTBAT

MENUISERIES ALUMINIUM SUR MESURE

CATALOGUE

Portails et clôtures aluminium

Coulissants · battants · portillons · clôtures



L'entrée de la maison, dessinée d'un seul trait

Portail, portillon et clôture se répondent : mêmes lames, mêmes teintes, même ligne. La maison se lit dès la rue.

GT BAT dessine l'ensemble avec vous — type d'ouverture, remplissage, teinte, motorisation — puis le fait fabriquer sur mesure selon ses spécifications par son partenaire industriel. Nos équipes le posent en Guadeloupe, en Martinique, à Saint-Martin et à Saint-Barthélemy.

Types d'ouverture 03

Coulissants autoportants 04

Coulissants sur rail 09

Portails battants 14

Portillons 19

Clôtures 23

Finitions et méthode 26

Quelle ouverture pour votre entrée ?

Le type d'ouverture dépend de la place disponible : le long de la clôture pour un coulissant, derrière le portail pour un battant. La visite technique tranche, mètre en main.

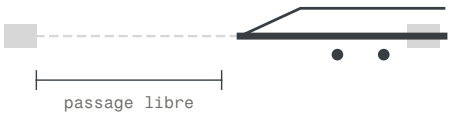

Coulissant autoportant

Le vantail est porté par des galets fixés à côté de l'entrée : aucun rail au sol, le passage reste dégagé. Il demande un dégagement le long de la clôture plus long que l'ouverture.

Réf. CA

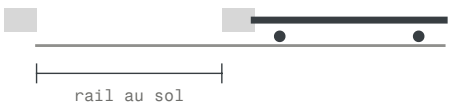

Coulissant sur rail

Le vantail roule sur un rail fixé au sol et se range le long de la clôture. Le dégagement nécessaire correspond à la largeur du passage.

Réf. CR

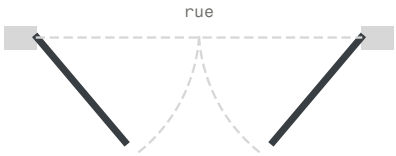

Battant

Deux vantaux sur gonds qui s'ouvrent vers la propriété, en version droite ou cintrée. Il faut laisser libre la zone de débattement derrière le portail.

Réf. BA

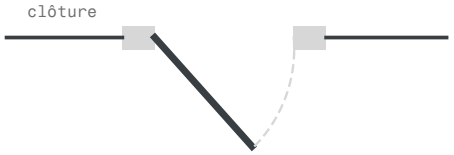

Portillon et clôture

Le portillon assorti pour le passage à pied, et la clôture en panneaux entre poteaux pour prolonger la même ligne tout autour du terrain.

Réf. PI · CL

Schémas de principe vus de dessus. Dimensions de passage et de dégagement relevées lors de la visite technique.



SANS RAIL AU SOL

Coulissants autoportants

Le vantail glisse en porte-à-faux, porté par des galets fixés à côté de l'entrée. Rien ne dépasse du sol : le passage reste net, sans rail à entretenir ni à encrasser.

25 modèles · Réf. CA-01 à CA-25

Photo : Réf. CA-20

En situation



Réf. CA-03



Réf. CA-16



Réf. CA-18



Réf. CA-25

Visuels d'ambiance non contractuels.



Réf. CA-01



Réf. CA-02



Réf. CA-03



Réf. CA-04



Réf. CA-05



Réf. CA-06



Réf. CA-07



Réf. CA-08



Réf. CA-09



Réf. CA-10



Réf. CA-11



Réf. CA-12



Réf. CA-13



Réf. CA-14



Réf. CA-15



Réf. CA-16



Réf. CA-17



Réf. CA-18



Réf. CA-19



Réf. CA-20



Réf. CA-21



Réf. CA-22



Réf. CA-23



Réf. CA-24



Réf. CA-25



GUIDÉS AU SOL

Coulissants sur rail

Le vantail roule sur un rail fixé au sol et se range le long de la clôture. La solution quand le dégagement latéral est limité à la largeur du passage.

24 modèles · Réf. CR-01 à CR-24

Photo : Réf. CR-01

En situation



Réf. CR-17



Réf. CR-23



Réf. CR-22



Réf. CR-24

Visuels d'ambiance non contractuels.



Réf. CR-01



Réf. CR-02



Réf. CR-03



Réf. CR-04



Réf. CR-05



Réf. CR-06



Réf. CR-07



Réf. CR-08



Réf. CR-09

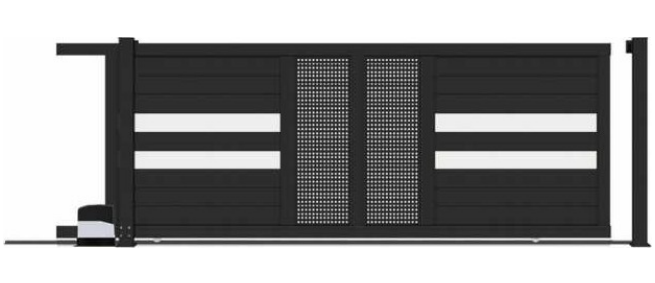

Réf. CR-10



Réf. CR-11



Réf. CR-12



Réf. CR-13



Réf. CR-14



Réf. CR-15



Réf. CR-16



Réf. CR-17



Réf. CR-18



Réf. CR-19



Réf. CR-20



Réf. CR-21



Réf. CR-22



Réf. CR-23



Réf. CR-24



DEUX VANTAUX

Portails battants

Deux vantaux sur gonds, en version droite ou cintrée. Lames pleines, ajourées ou aspect bois : le battant reste le portail le plus simple à vivre au quotidien.

30 modèles · Réf. BA-01 à BA-30

Photo : Réf. BA-26

En situation



Réf. BA-12



Réf. BA-16



Réf. BA-07



Réf. BA-05

Visuels d'ambiance non contractuels.



Réf. BA-01



Réf. BA-02



Réf. BA-03



Réf. BA-04



Réf. BA-05



Réf. BA-06



Réf. BA-07



Réf. BA-08



Réf. BA-09



Réf. BA-10



Réf. BA-11



Réf. BA-12



Réf. BA-13



Réf. BA-14



Réf. BA-15



Réf. BA-16

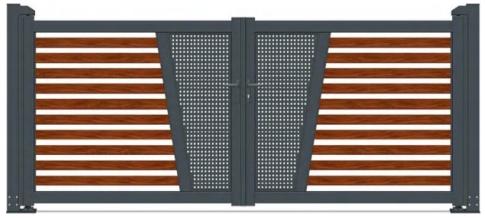

Réf. BA-17



Réf. BA-18



Réf. BA-19



Réf. BA-20



Réf. BA-21



Réf. BA-22



Réf. BA-23



Réf. BA-24



Réf. BA-25



Réf. BA-26 · cintré



Réf. BA-27 · cintré



Réf. BA-28 · cintré



Réf. BA-29 · cintré



Réf. BA-30 · cintré



LE PASSAGE À PIED

Portillons

Le portillon reprend les lames et la teinte du portail pour une entrée cohérente, du piéton à la voiture. Serrure et poignée intégrées au cadre.

30 modèles · Réf. PI-01 à PI-30

Photo : Réf. PI-27

En situation



Réf. PI-06



Réf. PI-11



Réf. PI-18



Réf. PI-20



Réf. PI-25

Visuels d'ambiance non contractuels.



Réf. PI-01



Réf. PI-02



Réf. PI-03



Réf. PI-04



Réf. PI-05



Réf. PI-07



Réf. PI-08



Réf. PI-09



Réf. PI-10



Réf. PI-12



Réf. PI-13



Réf. PI-14



Réf. PI-15



Réf. PI-16



Réf. PI-17



Réf. PI-19



Réf. PI-21



Réf. PI-22



Réf. PI-23



Réf. PI-24



Réf. PI-26 · cintré



Réf. PI-28 · cintré



Réf. PI-29 · cintré



Réf. PI-30 · cintré



TOUT AUTOUR DU TERRAIN

Clôtures

Des panneaux aluminium entre poteaux, pleins, à lames espacées ou à barreaux, pour prolonger la ligne du portail et protéger les regards.

14 modèles · Réf. CL-01 à CL-14

Photo : Réf. CL-08

En situation



Réf. CL-06



Réf. CL-04



Réf. CL-05

Visuels d'ambiance non contractuels.



Réf. CL-01



Réf. CL-02



Réf. CL-03



Réf. CL-04



Réf. CL-05



Réf. CL-06



Réf. CL-07



Réf. CL-08



Réf. CL-09



Réf. CL-10



Réf. CL-11



Réf. CL-12



Réf. CL-13



Réf. CL-14

FINITIONS

Teintes et options



RAL 9016	RAL 9007	RAL 7016	RAL 9005
Blanc trafic	Aluminium gris	Anthracite	Noir foncé

Aluminium thermolaqué. Autre teinte RAL sur demande, en mat ou en texturé.

- Lames et inserts aspect bois
- Panneaux ajourés, perforés ou découpés selon le modèle
- Motorisation et télécommande pour les portails
- Portillon et clôture assortis au portail
- Dimensions sur mesure `[LIMITES À COMPLÉTER]`

MÉTHODE

De la prise de cotes à la pose

1. **Premier échange et estimation**
   Vous choisissez un type et un modèle, nous chiffrons en fourchette.
2. **Visite technique et prise de cotes**
   Nous relevons l'entrée, la pente, les piliers et la place disponible pour l'ouverture.
3. **Conception et validation des plans**
   Vous validez dessin, remplissage, teinte et motorisation.
4. **Fabrication selon nos plans**
   Notre partenaire industriel fabrique selon nos spécifications ; nous contrôlons.
5. **Pose et réception**
   Pose par des équipes encadrées par GT BAT, réception avec vous.

GT BAT

MENUISERIES ALUMINIUM SUR MESURE

Estimez votre projet en ligne et demandez votre devis.

gtbatcaraibes.com

Guadeloupe
+590 691 25 95 13

Martinique
+596 696 29 83 89

E-mail
contact@gtbatcaraibes.com

WhatsApp
Sur les deux lignes

GT BAT est une marque de GT MAT. Document et visuels non contractuels : dimensions, remplissages, teintes et disponibilités sont confirmés sur devis après visite technique.